



УПРАВЛЕНИЕ ФЕДЕРАЛЬНОЙ СЛУЖБЫ
ГОСУДАРСТВЕННОЙ СТАТИСТИКИ
ПО СВЕРДЛОВСКОЙ ОБЛАСТИ И
КУРГАНСКОЙ ОБЛАСТИ

Об инвестициях в основной капитал в Курганской области

за январь-июнь 2022 года





УПРАВЛЕНИЕ ФЕДЕРАЛЬНОЙ СЛУЖБЫ
ГОСУДАРСТВЕННОЙ СТАТИСТИКИ
ПО СВЕРДЛОВСКОЙ ОБЛАСТИ И
КУРГАНСКОЙ ОБЛАСТИ

Об инвестициях в основной капитал

в Курганской области

за январь–июнь 2022 года

01

ИНВЕСТИЦИИ В ОСНОВНОЙ КАПИТАЛ

02

ИНВЕСТИЦИИ В НЕФИНАНСОВЫЕ АКТИВЫ

03

ИНВЕСТИЦИИ В ОСНОВНОЙ КАПИТАЛ ПО
ИСТОЧНИКАМ ФИНАНСИРОВАНИЯ

04

ИНВЕСТИЦИИ В ОСНОВНОЙ КАПИТАЛ ПО ВИДАМ
ЭКОНОМИЧЕСКОЙ ДЕЯТЕЛЬНОСТИ





ИНВЕСТИЦИИ В ОСНОВНОЙ КАПИТАЛ

ЗА ЯНВАРЬ-ИЮНЬ 2022 Г.

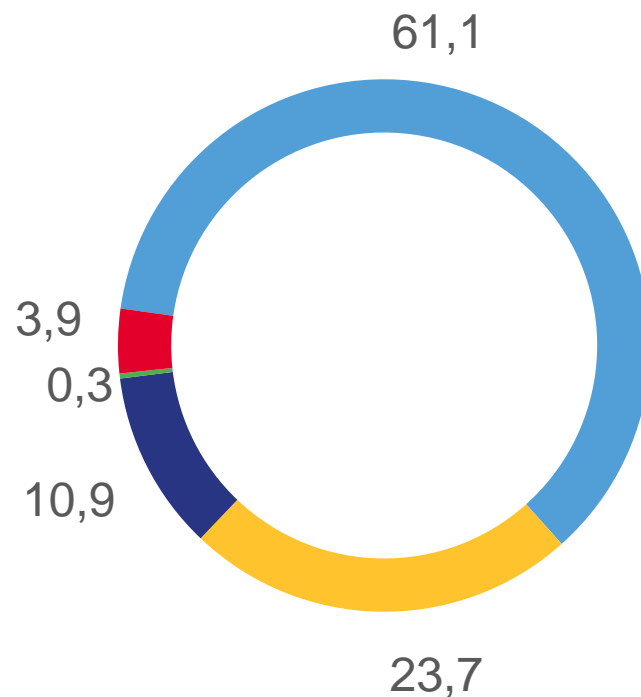
Инвестиции в основной капитал - всего

19 074,0 млн рублей

к уровню января-июня 2021 г.

▲ 129,3%

Структура инвестиций в основной капитал по видам основных фондов, %



- Машины, оборудование, включая хозяйственный инвентарь и другие объекты
- Здания (кроме жилых) и сооружения, расходы на улучшение земель
- Жилые здания и помещения
- Объекты интеллектуальной собственности
- Прочие





ИНВЕСТИЦИИ В НЕФИНАНСОВЫЕ АКТИВЫ*

ЗА ЯНВАРЬ-ИЮНЬ 2022 Г.

Инвестиции в нефинансовые активы – всего

15 708,6 млн рублей


в том числе:
инвестиций в основной капитал

15 278,2 млн рублей

инвестиций в произведённые
нефинансовые активы

430,4 млн рублей

Структура инвестиций в нефинансовые активы, %



- Инвестиции в основной капитал
- Инвестиции в произведённые нефинансовые активы

* Без субъектов малого предпринимательства и объёма инвестиций, не наблюдаемых прямыми статистическими методами.



ИНВЕСТИЦИИ В ОСНОВНОЙ КАПИТАЛ ПО ИСТОЧНИКАМ ФИНАНСИРОВАНИЯ*

ЗА ЯНВАРЬ-ИЮНЬ 2022 Г.

Инвестиции в основной капитал по
источникам финансирования-всего

15 278,2 млн рублей

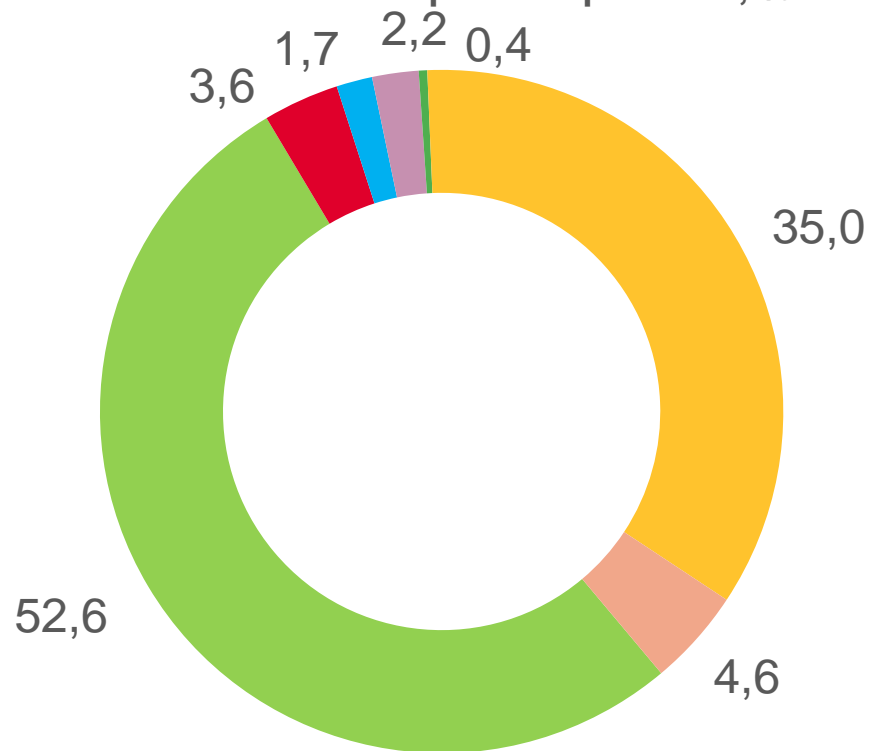
в том числе:
собственные средства

8 029,3 млн рублей

привлечённые средства

7 249,0 млн рублей

Структура инвестиций в основной капитал
по источникам финансирования, %



■ Собственные средства

Привлечённые средства:

■ кредиты банков

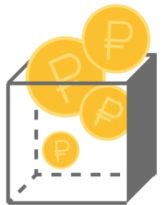
■ заёмные средства других
организаций

■ бюджет субъекта Российской
Федерации

■ местный бюджет

■ федеральный бюджет

■ другие привлечённые средства



ИНВЕСТИЦИИ В ОСНОВНОЙ КАПИТАЛ ПО ОТДЕЛЬНЫМ ВИДАМ ЭКОНОМИЧЕСКОЙ ДЕЯТЕЛЬНОСТИ*

ЗА ЯНВАРЬ-ИЮНЬ 2022 Г., МЛН РУБЛЕЙ



* Без субъектов малого предпринимательства и объёма инвестиций, не наблюдаемых прямыми статистическими методами.